

Crescendo CVO

Support pour étudiants



CRESCENDO CVO

Instruction

Se connecter à Teams dans le navigateur



Google
Chrome

ou



Firefox

ou



Microsoft
Edge



CRESCENDO CVO

Connectez-vous à Office

Connexion Office 365 | Microsoft

office.com

Microsoft | Office Produits Ressources Modèles Support Mon compte Acheter Tout Microsoft

Bienvenue dans votre Office

Le tout nouveau Microsoft Office vous permet de créer, de partager et de collaborer au même endroit avec vos applications favorites

[Connexion](#) [Téléchargez Office](#)

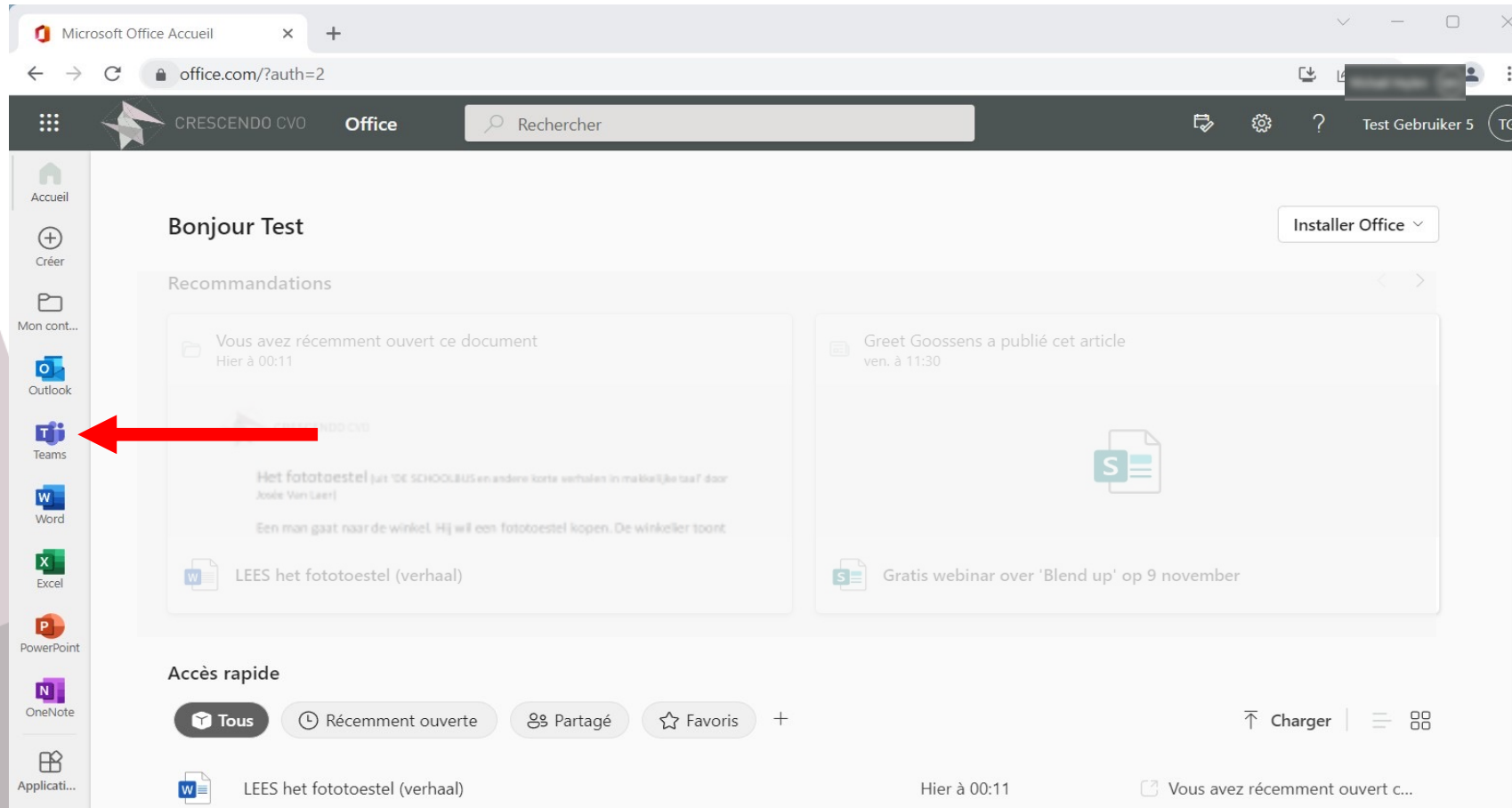
[Inscrivez-vous à la version gratuite d' Office >](#)

Saisissez votre adresse électronique
et mot de passe



CRESCENDO CVO

Connecté à Office

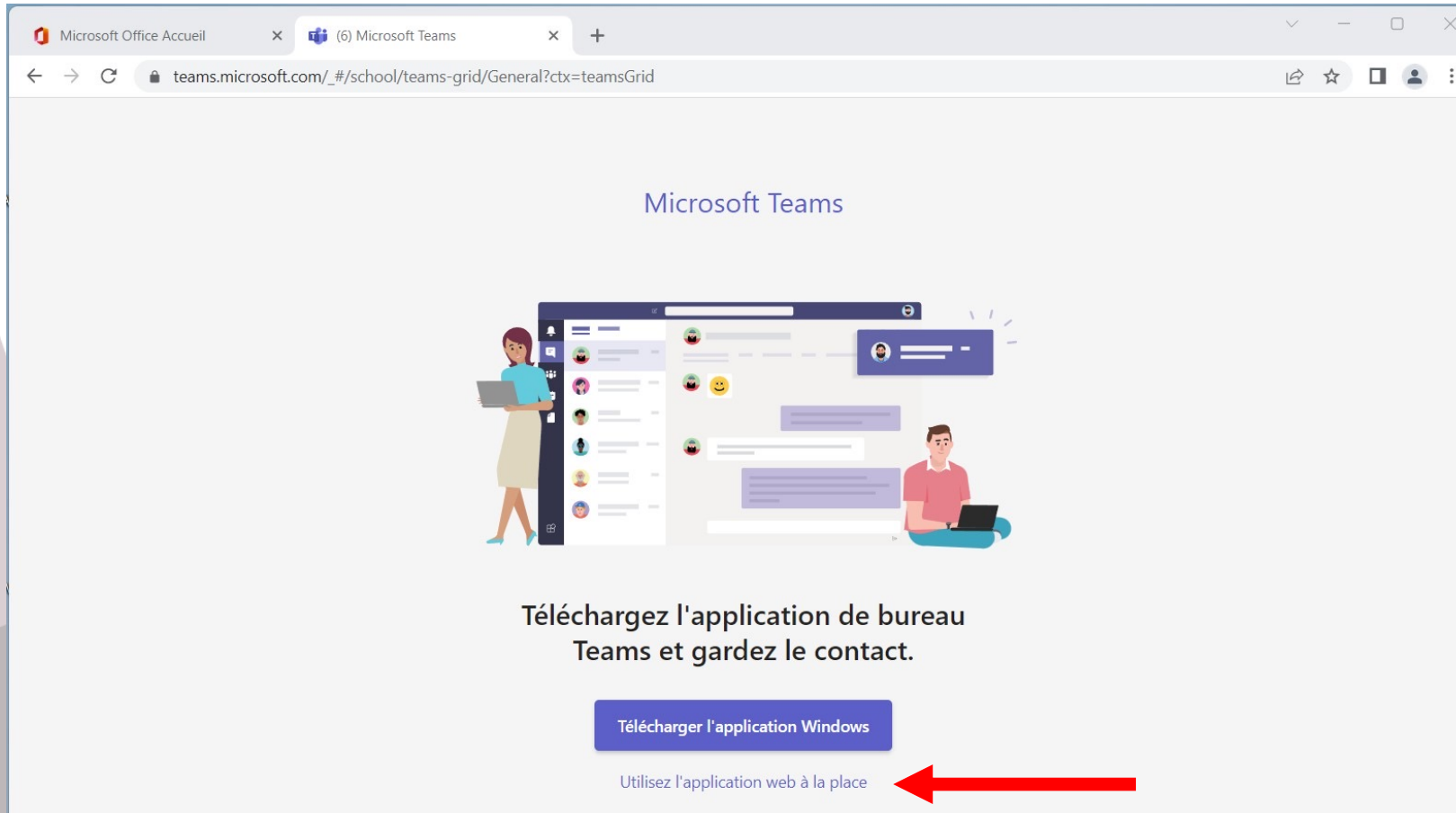


Cliquez sur l'icône **Teams**



CRESCENDO CVO

Connecter à Teams

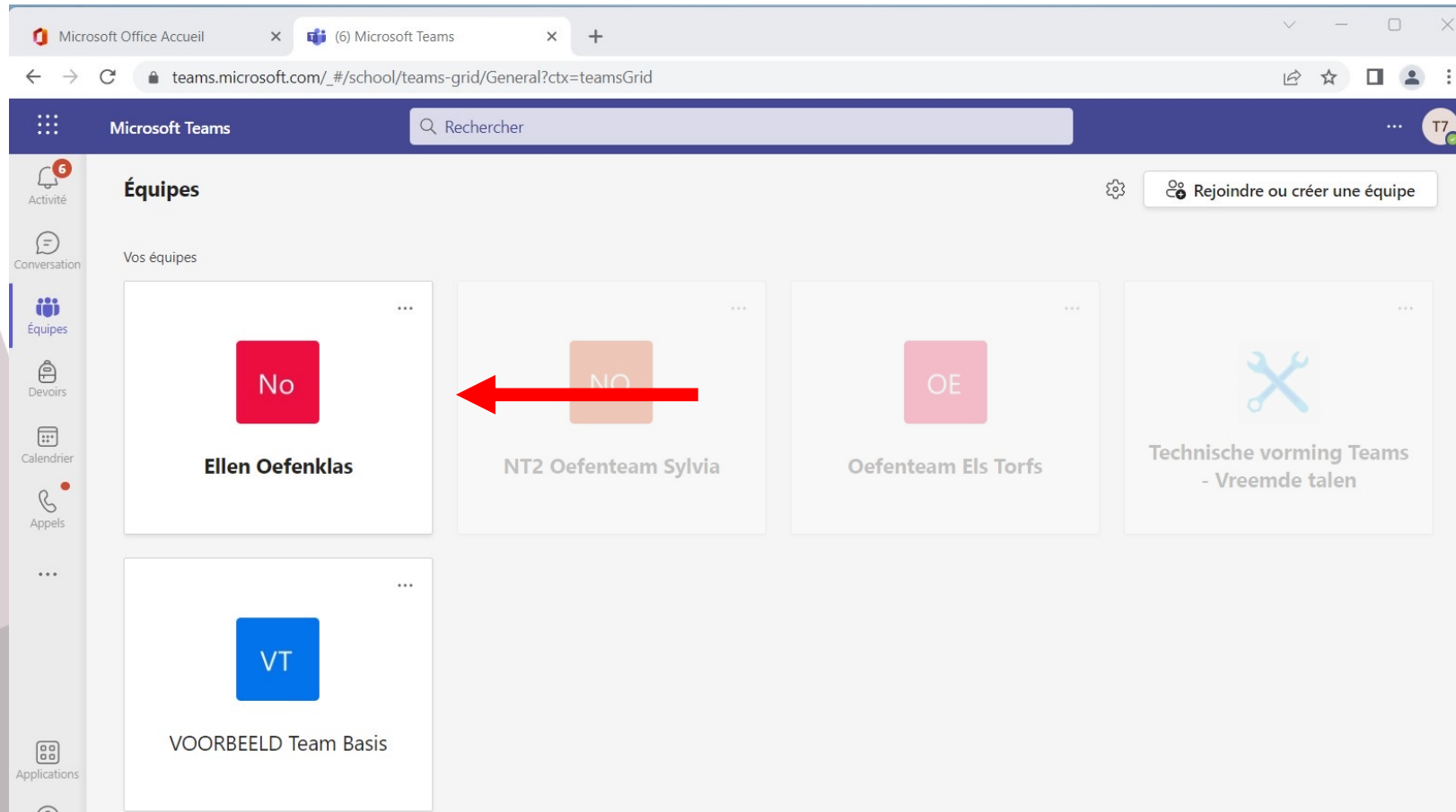


Cliquez sur **"Utiliser l'application web"**.



CRESCENDO CVO

Vous êtes en Teams



Cliquez sur **la vignette** de votre classe



CRESENDO CVO

Vous êtes dans votre classe

The screenshot shows a Microsoft Teams interface for a classroom named 'Ellen Oefenklas'. The browser address bar shows the URL: `teams.microsoft.com/_/#/school/conversations/Général?threadId=19:635b045205c4440595b1319990e8b3e9@thread.tacv2&ctx=channel`. The interface includes a search bar, a navigation pane on the left with icons for 'Activité', 'Conversation', 'Équipes', 'Devoirs', 'Calendrier', 'Appels', and 'Applications', and a main content area. The main content area displays a 'Général' channel with a 'No' icon and a 'Démarrer une réunion' button. The date is '2 octobre 2022'. Two assignments are visible: 'Devoirs 02/10 20:50 Mis à jour' with the title 'Les 04: LUISTEREN: gelijkenissen en verschillen tussen 2 klasgenoten' and 'Devoirs 02/10 21:31' with the title 'Les 04: Vertel een anekdote'. Both assignments have a 'Vervaldatum 3 okt' and a 'Toewijzing weergeven' button. A 'Nieuwe conversatie' button is at the bottom.



Crescendo CVO

www.crescendo-cvo.be

info@crescendo-cvo.be



CRESCENDO CVO

