

# Crescendo CVO

## Helpdesk voor cursisten



CRESCENDO CVO

# Handleiding

## Inloggen in Teams via browser



Google  
Chrome

of



Firefox

of



Microsoft  
Edge



CRESCENDO CVO

# Log in bij Office

Office 365-aanmelding | Microso x +

office.com

Microsoft | Office Producten v Informatiebronnen v Sjablonen Ondersteuning Mijn account Nu kopen Alles van Microsoft v

## Welkom bij Office

Uw plaats om bestanden te maken, te communiceren, samen te werken en uitstekend werk te leveren.

**Aanmelden**

Office kopen

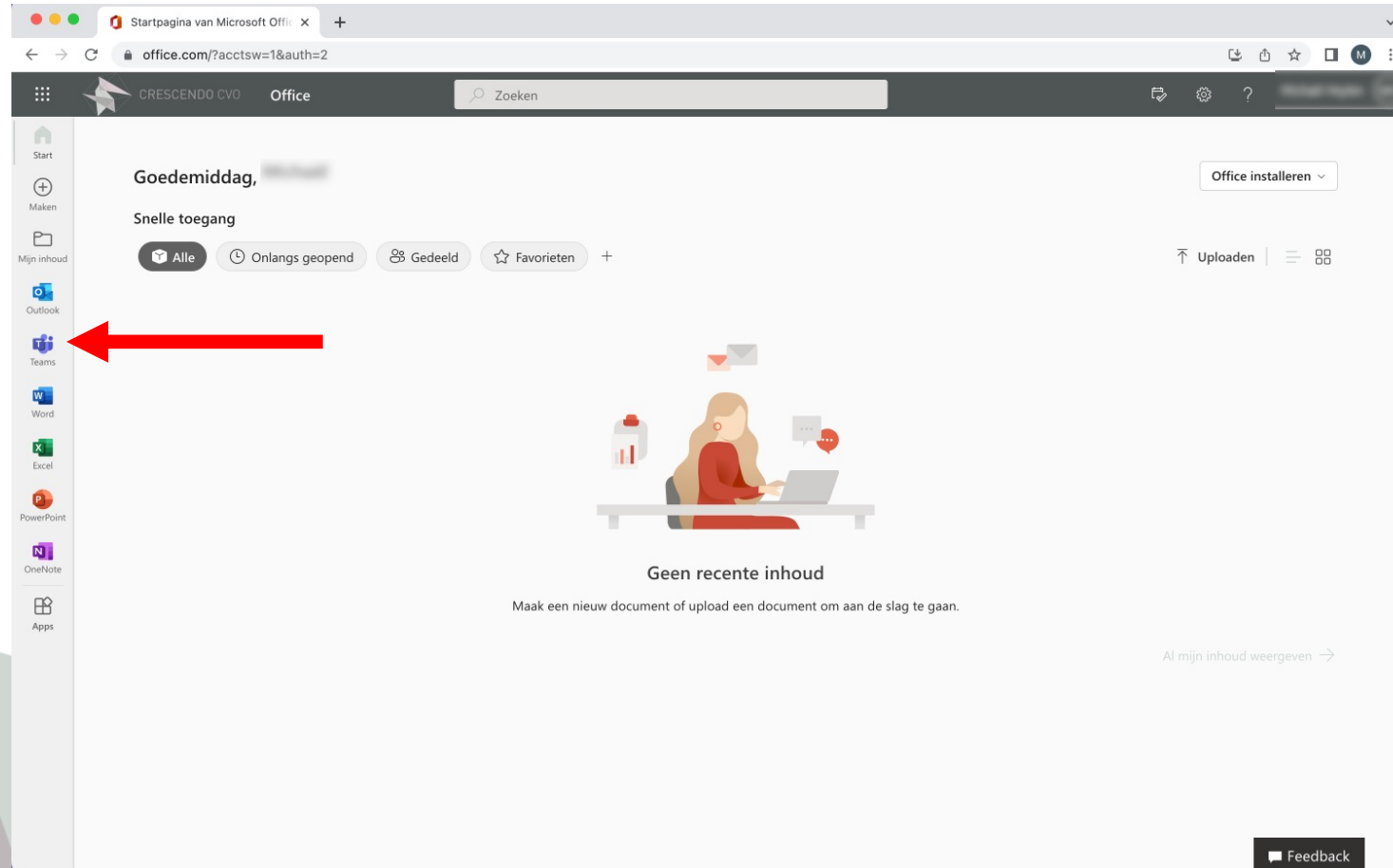
Registreren voor de gratis versie van Office >

Vul je login en paswoord in



CRESCENDO CVO

# Ingelogd bij office.com

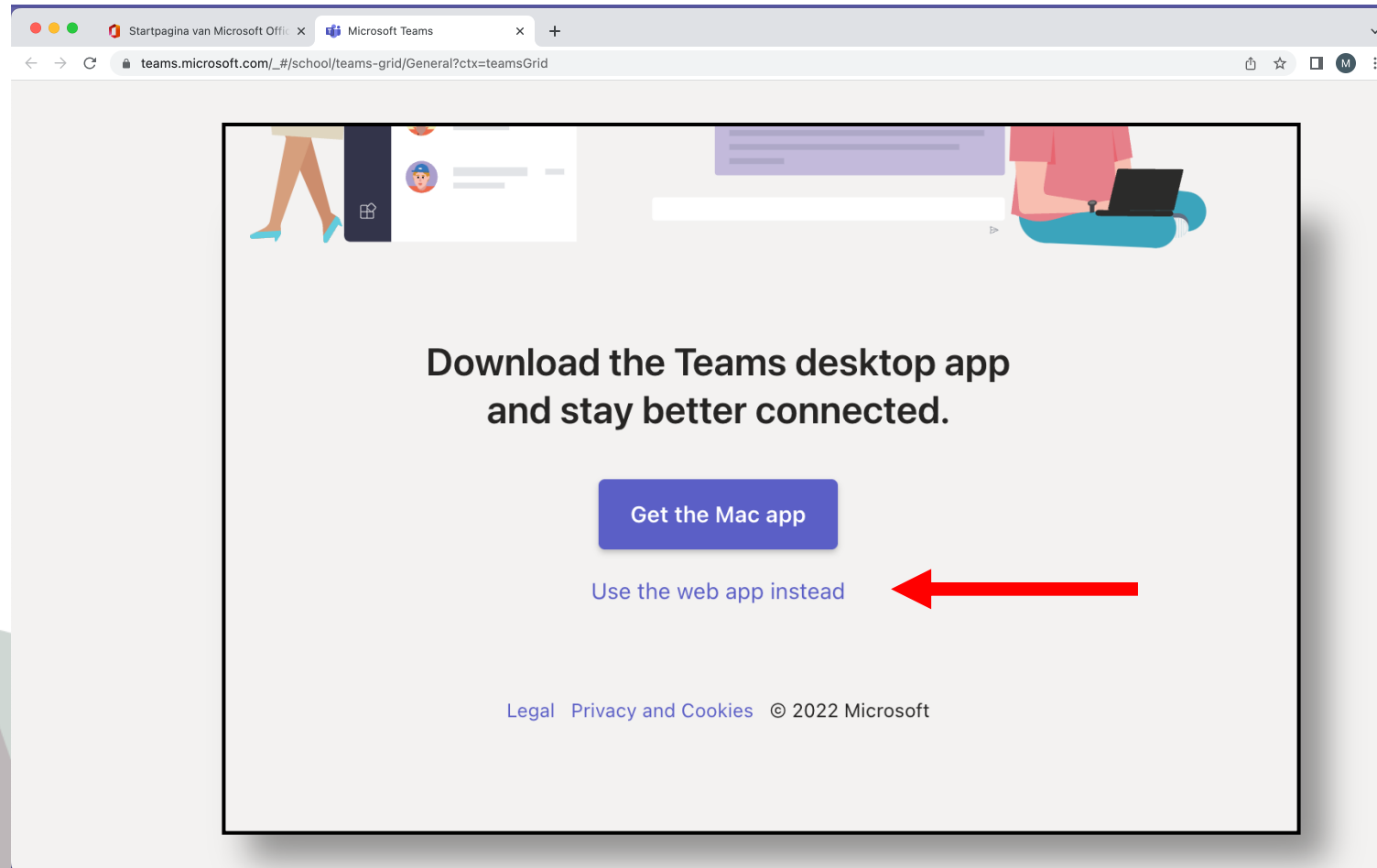


klik op **Teams** icoon



CRESCENDO CVO

# Log in bij Teams

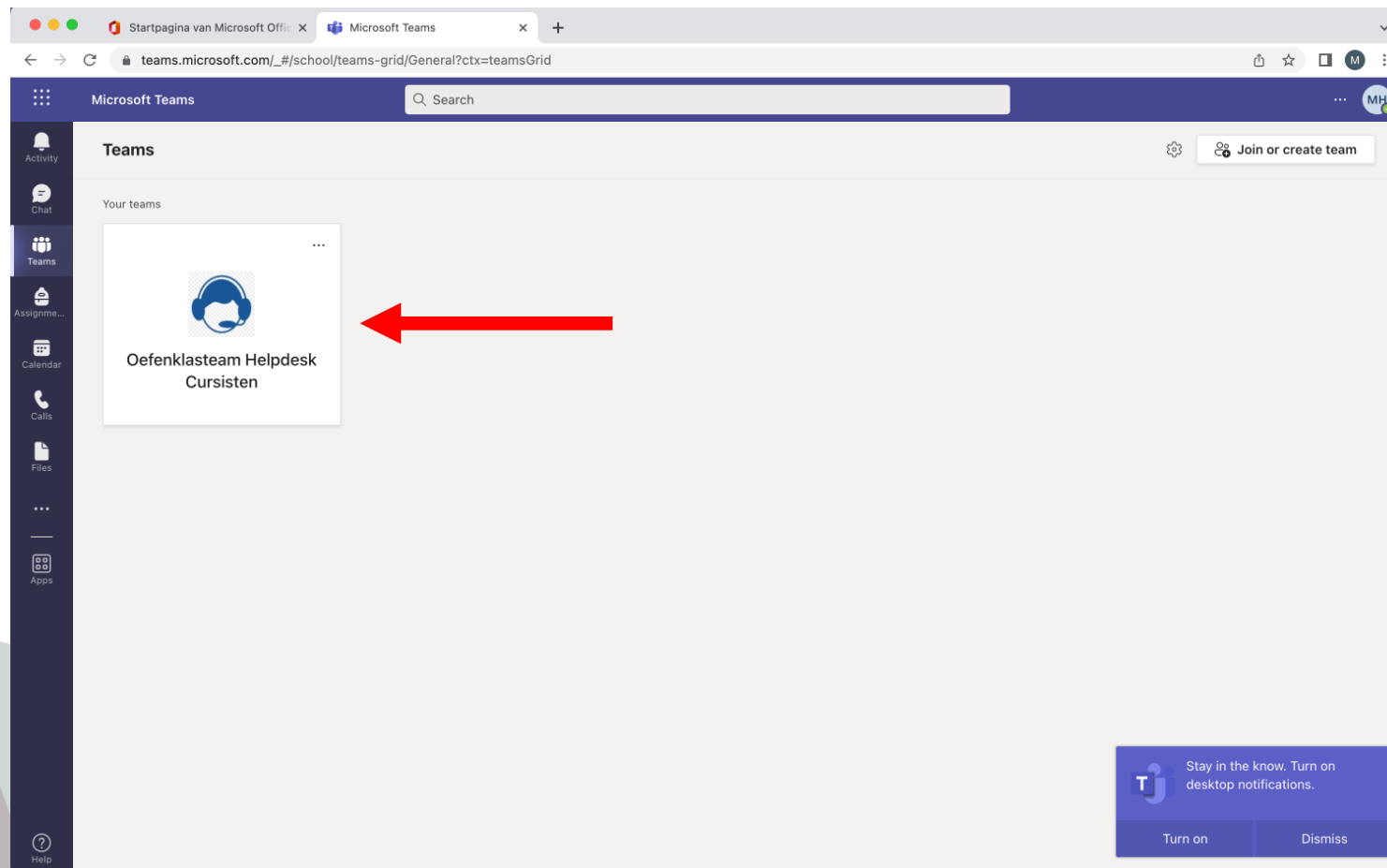


klik op **Gebruik de web app**



CRESCENDO CVO

# Je bent in Teams

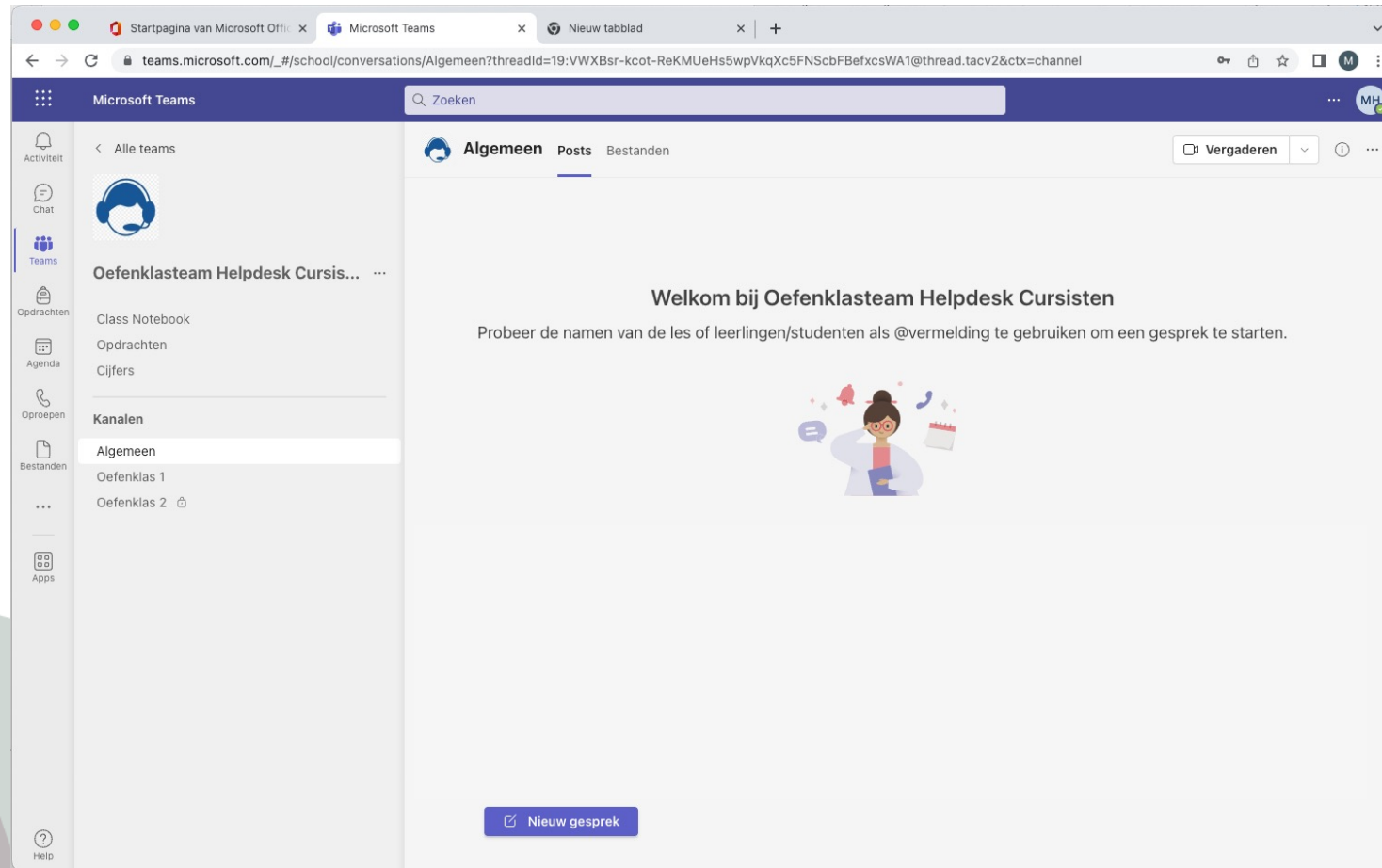


klik op je **klasteam**



CRESCENDO CVO

# Je bent in je klasteam



The screenshot shows a Microsoft Teams web interface. The browser address bar displays the URL: `teams.microsoft.com/_#/school/conversations/Algemeen?threadId=19:VWXBSr-kcot-ReKMUeHs5wpVqXc5FNScbFBefxcsWA1@thread.tacv2&ctx=channel`. The page title is "Microsoft Teams" with a search bar. The left sidebar contains navigation options: Activiteit, Chat, Teams, Opdrachten, Agenda, Oproepen, Bestanden, and Apps. The main content area shows the "Algemeen" channel for the "Oefenklasteam Helpdesk Cursisten" team. The channel header includes "Algemeen", "Posts", and "Bestanden" tabs, along with a "Vergaderen" button. The main message reads: "Welkom bij Oefenklasteam Helpdesk Cursisten" and "Probeer de namen van de les of leerlingen/studenten als @vermelding te gebruiken om een gesprek te starten." Below the text is an illustration of a person with a speech bubble and a calendar. At the bottom, there is a "Nieuw gesprek" button.



CRESCENDO CVO

# Crescendo CVO

[www.crescendo-cvo.be](http://www.crescendo-cvo.be)

[info@crescendo-cvo.be](mailto:info@crescendo-cvo.be)



CRESCENDO CVO



